

Markierungswagen 4-Rad Off-Road

Allgemeine Beschreibung

Anwendungsbereich: Markierungswagen für komfortables und präzises Sprühmarkieren mit 1 oder 2 Dosen, deshalb auch bei gelben Linien deckfähig in einem Arbeitsgang. Die Sprüheinheit kann auch einfach seitlich am Markierungswagen installiert werden, um z. B. direkt entlang eines Bauteils Linien zu markieren. Halterung für vier Reservedosen. Stabile Konstruktion.

Produkteigenschaften: Schnelle Änderung der verschiedenen Linienbreiten. Der Markierungswagen lässt sich problemlos von Rechts- auf Linkshänder umstellen. Große luftbereifte Räder um auch auf Wiesen und Schotterplätzen Linien mit Jansen Event Spray zu markieren.

Aufbauanleitung Markierungswagen

1.



Markierungswagen bei Anlieferung

2.



Griff zusammenstecken und mit Schraube fixieren.

3.



Richtungspfeil vorne am Wagen in die gewünschte Position bringen.

4.



Skalierung für die gewünschte Markierungsweite einstellen.


Seite 2 von 3

5.



Versetzung der Sprüheinheit nach links und rechts möglich!

6.




Sprüheinheit mit Schraube bei randnahen Seitenmarkierungen an der gewünschten Stelle links oder rechts fixieren.

7.



Lagermöglichkeit für Ersatzdosen

8.




richtig

falsch

Markierspray rastet in der richtigen Ausrichtung des Sprühkopfes automatisch in der Vertiefung ein.

9., 10.



Griffanbringung für Links- und Rechtshänder

11., 12.



Sprüheinheit außen und innen anwendbar!

**P.A. Jansen GmbH u. Co., KG / Hochstadenstraße 22 / D-53474 Ahrweiler
Tel +49 2641 3897-0 / Telefax +49 2641 3897-28**

**Jansen GmbH / Zetschegasse 13 / A-1230 Wien
Tel +43 1 6620956 / Telefax +43 1 6620956-12**